

'25년 1분기 IR 자료

Beyond the Limits Discover, Connect, Create



Disclaimer

본 자료의 재무정보는 한국채택국제회계기준(K-IFRS)에 따라 작성되었습니다.

또한 본 자료에 포함된 향후 전망은 현재의 사업환경과 당사의 경영전략 등을 고려한 것으로,

미래의 사업환경 변화 및 전략 수정 등에 따라 달라질 수 있음을 양지하시기 바랍니다.

본 자료는 투자자들의 투자 결과에 대해 어떤 경우에도 법적 책임 소재의 증빙자료로써 사용될 수 없습니다.

SK케미칼

매출액 5,366억원 (YoY +40.9%)
 영업이익 243억원 (YoY 흑자전환)

- Copolyester, 고부가 제품 판매 확대를 통한 수익성 확대
- Pharma, 공동판매 계약* 체결



- SKBS, IDT 연결효과로 외형 확대

* 비아트리스 社 통증치료제 3종(세레브렉스, 리리카, 뉴론틴)

SK가스

매출액 1조 8,270억원 (YoY +5.9%)
 영업이익 1,129억원 (YoY +51.3%)

- 울산지피에스 상업운전 본격화
 - 영업이익 514억원 달성
- LNG 밸류체인 완성



LNG - LPG Dual Fuel 발전 : 울산지피에스

* Press Tour 진행('25.03.25)

SK플라즈마

매출액 381억원 (YoY Δ 12.7%)
 영업손실 22억원 (YoY 적자전환)

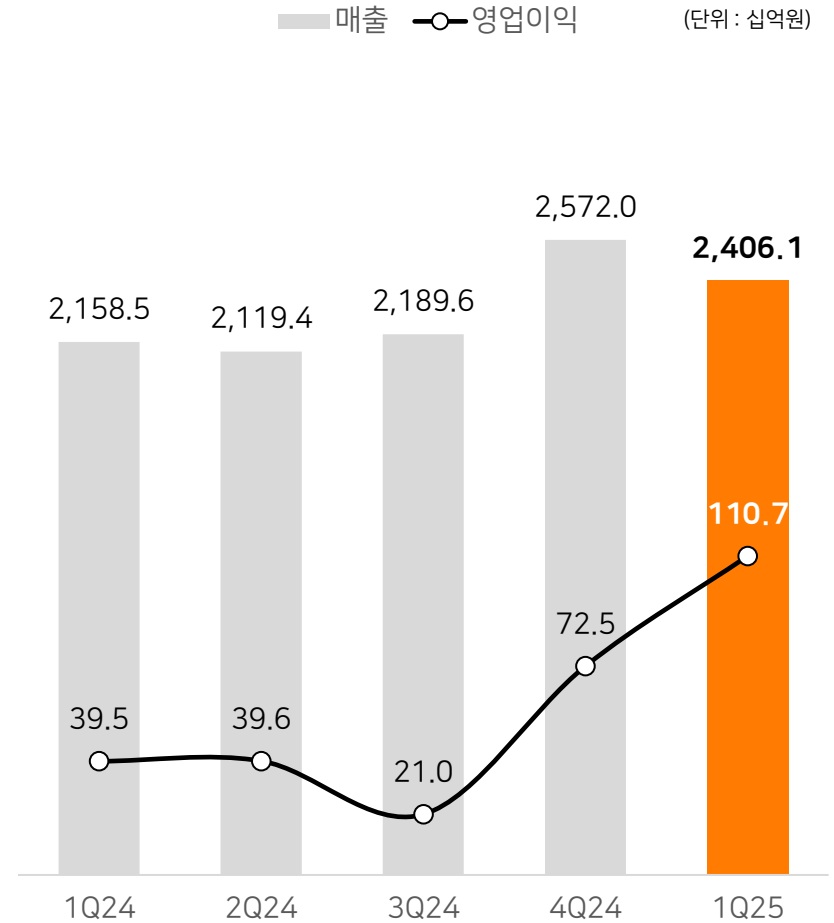
- 기술이전 수익 제외 효과 반영
 * 별도 기준, 8분기 연속 영업이익 시현 중
- 인도네시아 CMO 사업 본격화



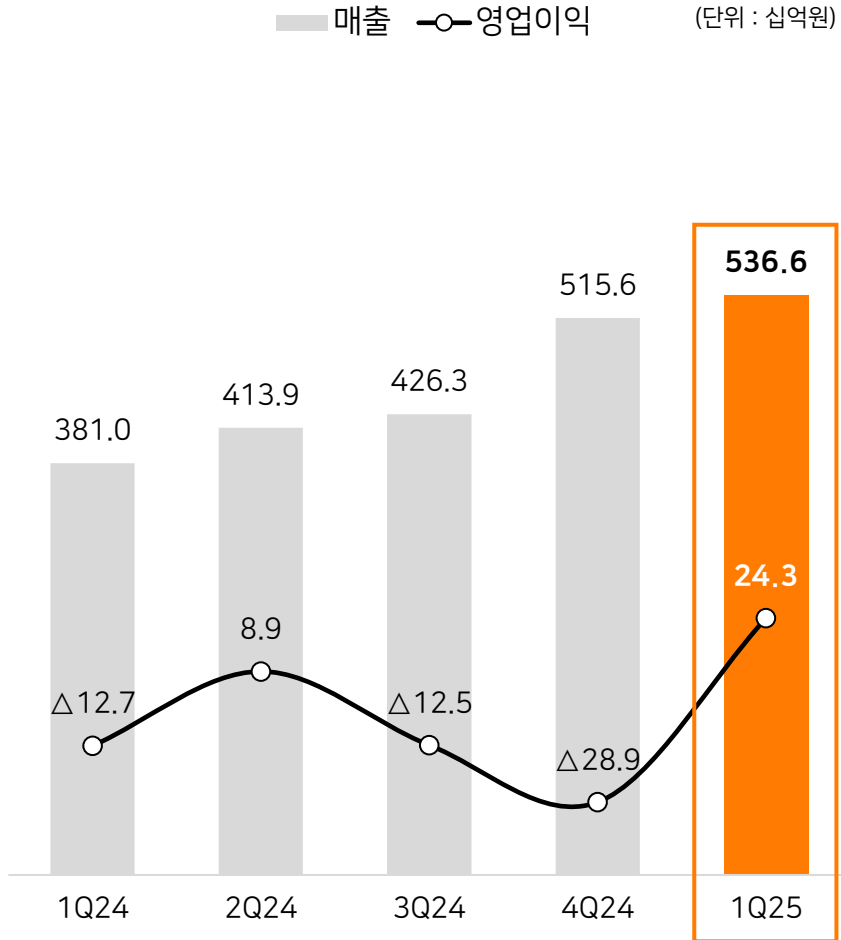
* 인니 JV 한국에 첫 혈장 수출 ('25.03.20)

연결경영실적

(단위 : 십억원)	1Q24	4Q24	1Q25	YoY	QoQ
매출액	2,158.5	2,572.0	2,406.1	+11.5%	△6.5%
영업이익	39.5	72.5	110.7	+180.4%	+52.7%
세전이익	△14.1	△15.5	89.3	흑자전환	흑자전환
순이익	△21.9	△0.7	73.5	흑자전환	흑자전환



경영실적



Financial Highlights

◆ Green Chemicals – Copoly & Monomer

- 고부가 제품 판매 확대 등을 통한 **이익 성장** 시현
- 1Q25 영업이익 455억원 (1Q24 205억원)
- Outlook
- 고부가 포트폴리오 확대 vs. 지정학적 Risk

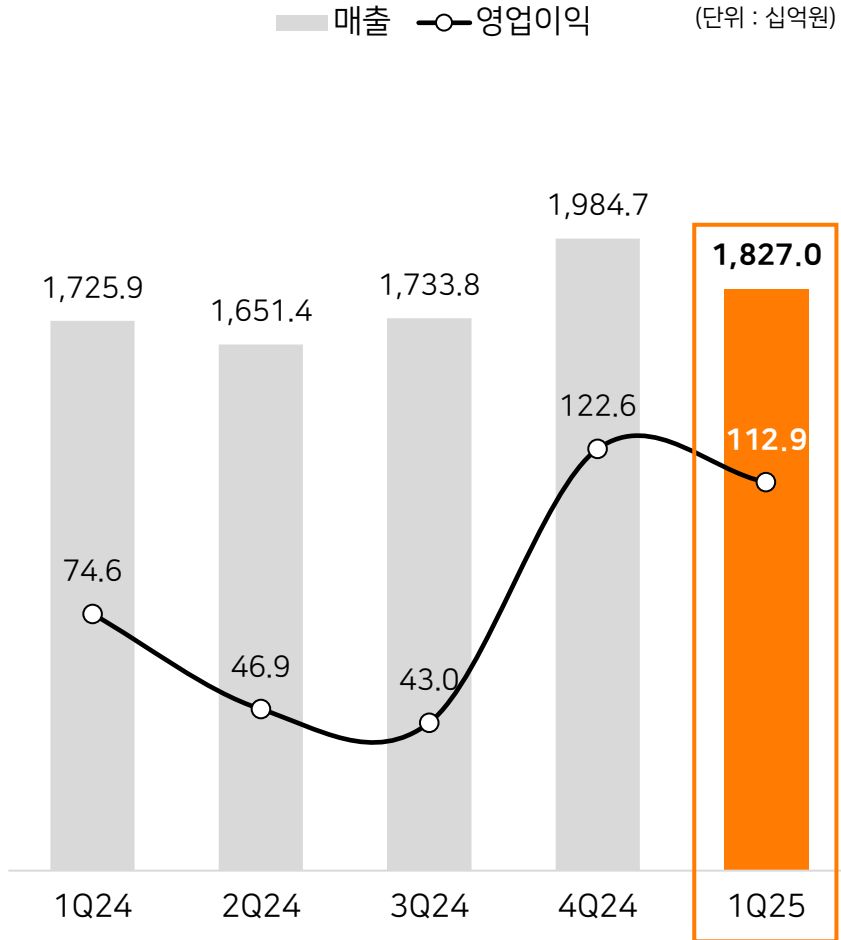
◆ Life Science – Pharma.

- 도입 약품 확대 및 **건조한 실적 지속**
- Outlook
- 도입 약품 확대 vs. 마케팅 비용 증가

◆ Life Science – SK바이오사이언스

- 기초백신 매출 상승 및 **IDT 연결 효과**로 실적 개선
- 1Q25 IDT 영업이익 112억원 시현
- Outlook
- IDT 기반 신규 매출 확보 및 사업 영역 확장 추진

경영실적



Financial Highlights

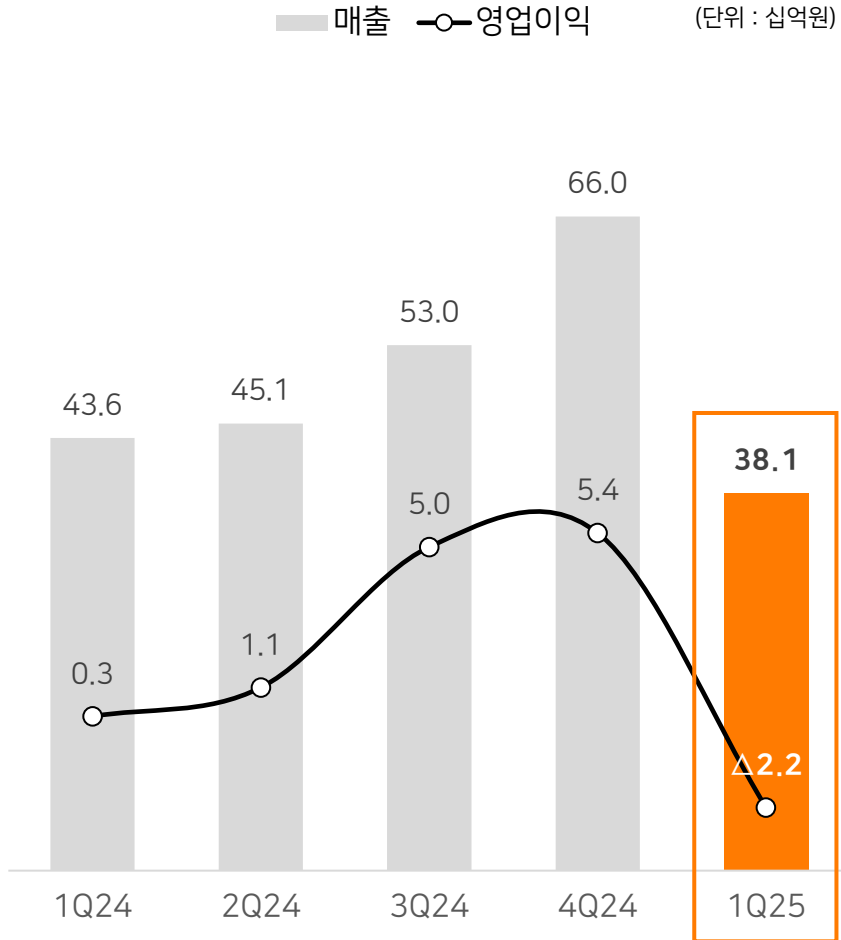
◆ LPG Biz.

- 석화/산업체 경영 환경 악화로 **LPG 판매 감소**
 - 국내 LPG 판매량 전년 대비 약 27% 감소
- Outlook
 - LPG Index 모니터링을 통한 Trading 기회 확보
 - O/I 통한 원가 절감 지속 추진

◆ 발전 Biz. (울산지피에스)

- '25.1Q 안정적 상업운전에 따른 수익 달성
 - 1Q SMP* 하락 불구, **영업이익 514억원** 기록
 - * SMP(System Marginal Price): 전력도매가격
- Outlook
 - Operation 안정성 최우선, Sustainability 강화
 - LNG 벙커링 및 냉열공급 사업 확장 계획

경영실적



Financial Highlights

◆ 인니 JV 기술이전 관련 내부거래 제거 반영

- (별도 기준) 매출액 425억, 영업이익 32억 달성
- * '23년 반기 이래 8분기 연속 영업이익 실현 중
- 기술이전 수수료는 4Q24 최초 인식, '25년에도 매 분기 안분하여 인식 예정

◆ Outlook: IPO 추진 계획('26년 이후)

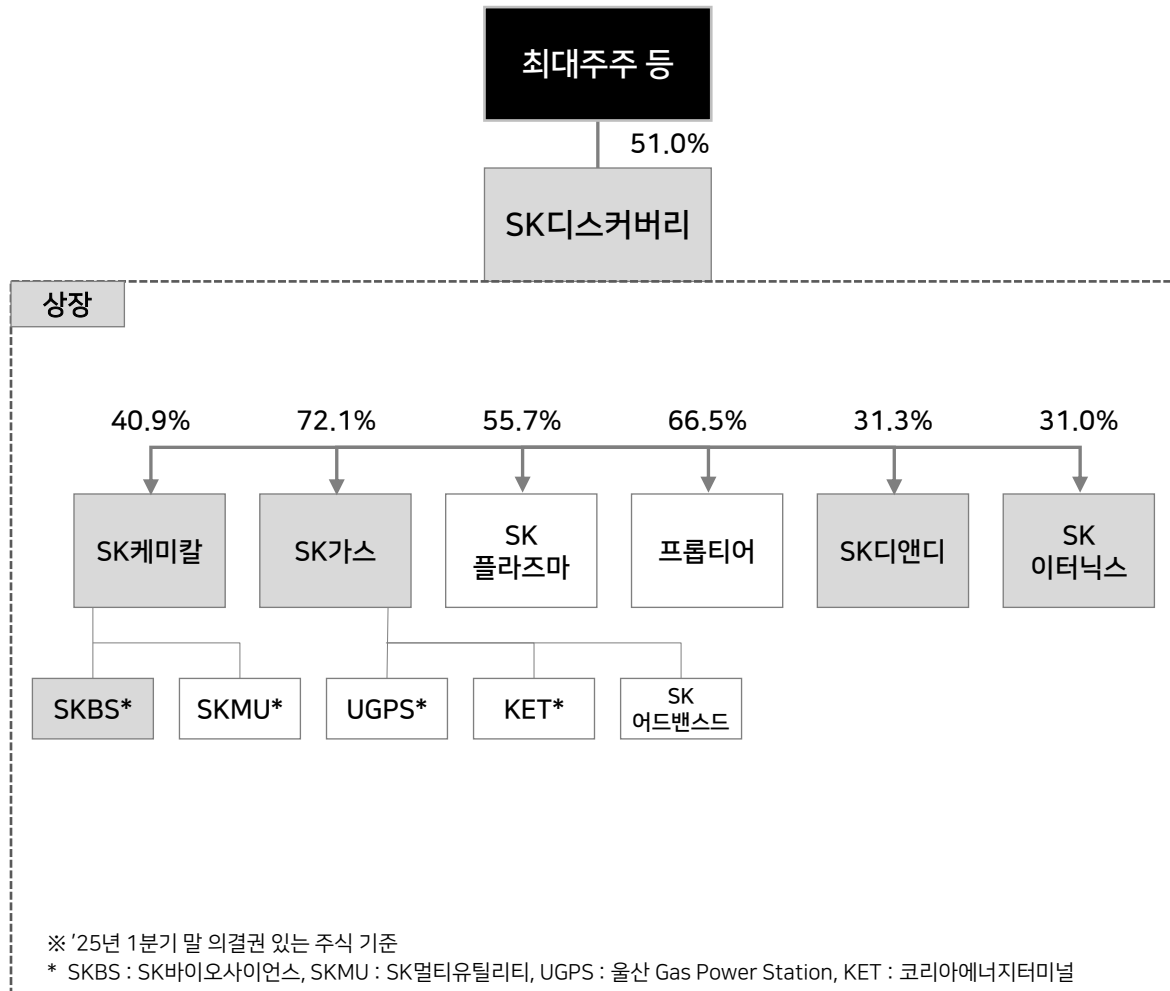
- '24년 말 1,530억원 규모 투자유치
- 재무구조 및 손익 개선 노력 지속

◆ 수주상황 ('25년 1Q 말 기준)

(단위: 십억원)

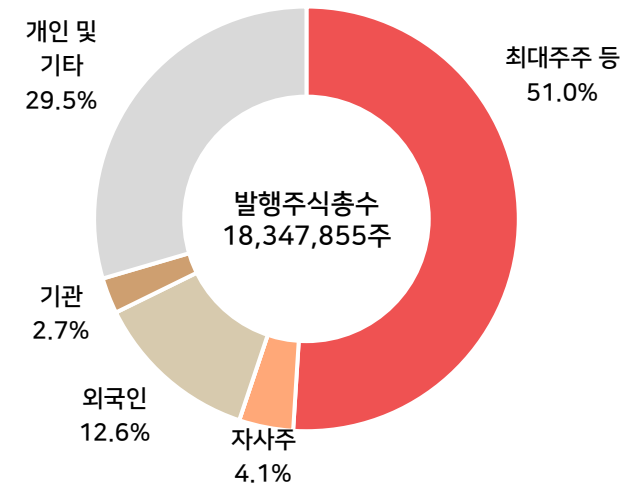
국가	수주일자	납기	수주총액	수주잔고
중동 3개국	2022.01.05	~2026.12.31	39.4	12.1
남미 8개국	2022.01.26	~2029.01.25	38.4	37.7
에콰도르	2022.02.22	~2026.02.22	9.0	9.0
싱가포르	2022.01.18	~2025.12.31	13.6	2.9
인도네시아	2024.12.09	~2026.12.08	82.0	82.0
합계			182.3	143.6

지배구조



주주구성

구분	주식수(주)
최대주주 등	9,358,047
자사주	757,137
외국인	2,312,401
기관	501,608
개인 및 기타	5,418,662
발행주식총수	18,347,855

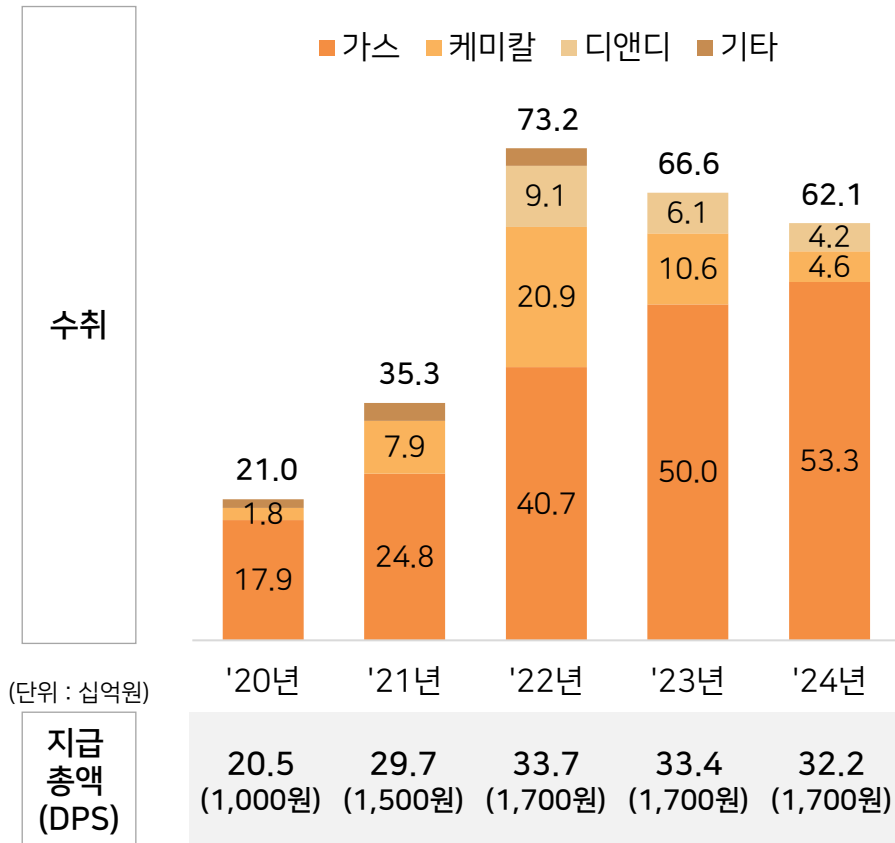


※ '25년 1분기 말 보통주 기준

'22년부터 중간배당 실시 중이며, '23년~'25년 3개년간 600억원 규모 자사주 매입·소각 진행 중
 '24년 중간배당부터 『先 배당액 확정 → 後 배당기준일 지정』 배당 절차 변경, 배당 관련 예측가능성 제공

5개년 수취/지급 배당현황

(단위 : 십억원)



자사주 매입·소각 현황

- | | |
|----|--|
| 정책 | <ul style="list-style-type: none"> '23~'25년 600억원 규모 자사주 매입 후 전량 소각 예정 - 주주환원율 상승을 통한 주주가치 제고 목적 |
| 경과 | <ul style="list-style-type: none"> '23년 100억원 규모 자사주 취득 후 소각 완료 '24년 200억원 규모 자사주 취득 후 소각 완료 '25년 300억원 규모 자사주 취득 중 |

향후 계획

- ◆ '25년 취득 자사주 전량 소각 예정
 - 이사회 승인 필요, 소각 시기 검토 및 확정 예정
- ◆ 중기 배당정책 검토 예정
 - 회사의 재무상황, 투자계획 및 경영환경 등을 종합적으로 고려하여 배당정책 검토 예정

연결재무현황

(단위 : 십억원)	'24년 말	1Q25	QoQ
자산총계	15,078	15,549	+472
유동자산	5,684	6,022	+338
비유동자산	9,394	9,528	+134
부채총계	8,624	9,052	+428
유동부채	3,841	3,956	+115
비유동부채	4,784	5,097	+313
자본총계	6,453	6,497	+44
부채비율	133.6%	139.3%	+5.7%p

별도재무현황

(단위 : 십억원)	'24년 말	1Q25	QoQ
자산총계	1,802	1,964	+162
유동자산	302	460	+158
비유동자산	1,500	1,504	+4
부채총계	781	931	+150
유동부채	515	573	+58
비유동부채	267	358	+91
자본총계	1,020	1,033	+13
부채비율	76.6%	90.1%	+13.5%p